

天幕の素材をリニューアルしました。  
従来の天幕より重量約**30%DOWN!**  
※当社比

防音仮囲い

# 瞬間エアドーム防音ライト

はつり作業、杭頭処理、ブレーカー等の  
建設・解体工事における騒音対策に!!

これからは...  
**2分で  
自立!**

今までは...

単管パイプ+防音シート



設置に時間がかかり、作業も大変...!

**防音 防音**

## 設置・収納が簡単



ハンディーブローア

専用ブローアで空気を充填するだけで立ち上がり、単管等による養生が不要。収納も空気を抜いて畳むだけで簡単です。

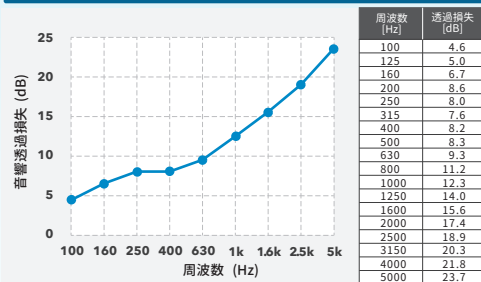
## 採光仕様で明るい内部



内部写真

採光引布を採用しているため、日中作業では別途照明を用意する必要がありません。  
(防炎性能 JIS A8952 合格品)

## 防音効果で騒音対策



防音効果のある天幕素材で、周辺環境への騒音の拡散を軽減します。

## おすすめ POINT 1



収納時

### 収納パレット

パレットの前面が開くので取り出し時に持ち上げる必要がなく楽に作業ができます。

## おすすめ POINT 2



気柱部分

### 気柱カバー

防炎仕様の気柱カバーが、気柱の破損による空気漏れを防ぎます。

## 仕様

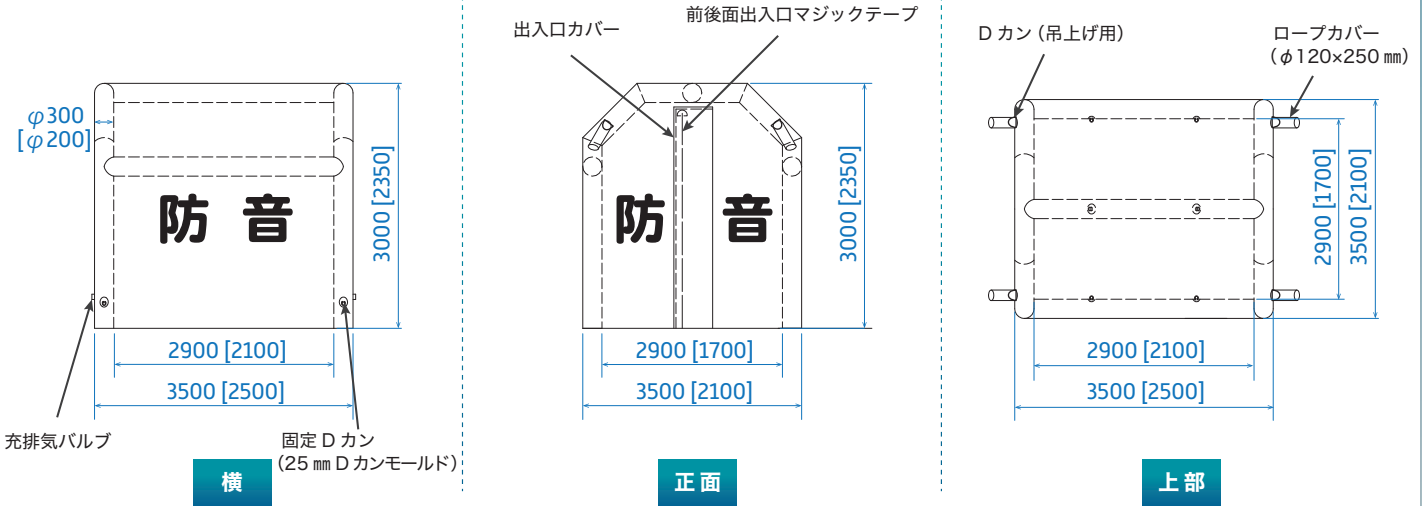
### 瞬間エアドーム防音ライト

規格	寸法 (W×D×H)	重量	天幕素材	気柱素材
S	2100×2500×2350 (mm)	約37kg	ポリ塩化ビニル (PVC)	CSM ゴム引布
M	3500×3500×3000 (mm)	約65kg		

### ハンディーブロー

重量	電源	消費電力
4.2kg	AC 100V (50/60Hz)	1100W

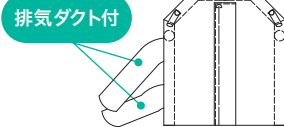
## 図面 ※[]内はSサイズ寸法



## 瞬間エアドームライト



防音機能を必要としない場面で、多目的テントとしてご使用いただける軽量タイプの天幕です。  
(気柱は瞬間エアドーム防音ライトと共通)



※「気柱+天幕」のセットで納品いたします。  
※気柱は「レンタル扱い」天幕は「販売扱い」となります。  
※「瞬間エアドームライト」の天幕は消耗品になりますが、ご返却いただいた後必要な場合はお客様へお返ししますので、担当営業までお声がけください。

### 使用例

「瞬間エアドームライト」の排気ダクトにスポットクーラを取り付けることで、快適な休憩スペースが出来ます。



規格	寸法 (W×D×H)	重量	天幕素材
S	2100×2500×2350 (mm)	約24kg	ポリエチレン (PE)
M	3500×3500×3000 (mm)	約42kg	

## 注意事項

- ・ドーム内での火気の取扱いには十分ご注意ください。
- ・設営時は固定ロープなどで確実に固定し、風上側の開口部マジックテープは閉めてください。
- ・破損の恐れがあるため、ドームを移動させる時には絶対に引きずらないでください。
- ・充排気バルブが緩んでいないか、必ず確認してください。

## 返却時のお願い

- ・『天幕』と『気柱カバー』は気柱本体から取り外さず装着したままでご返却ください。

## 株式会社 大同機械

本社 〒136-0071 東京都江東区亀戸 2-25-14 京阪亀戸ビル 2階  
商品に関するお問い合わせ TEL. 03-5609-7133 FAX. 03-5609-7139

取り扱い製品はホームページからもご覧いただけます▶

<https://www.daidoc.co.jp>



●このカタログの記載内容は2022年7月現在のものです。製品の仕様は改良のため、予告なく変更することがあります。

20220722