

工事用仮設間仕切り

# スライドパネル



高さ 1,850<sub>mm</sub> ~ 4,000<sub>mm</sub> 対応

伸縮式で切らずに設置可能  
工事用仮設間仕切り

SLIDE PANEL

## 必要な時だけ

レンタル商品のため、必要な時に必要な分だけ使用できます。

## スピード設置

切断が不要で、従来工法の 1/3 の施工時間で設置可能です。


## 経済的

解体時の廃材がでないため処分費がかかりません。

# パネル部

※基本のカラーは、白・シルバーの2タイプです。


## スライドパネル 3m




W700型




W700型  
クリアパネル



W350型




W175型




調整パネル

## スライドパネル 4m




W600型



W300型



W150型



調整パネル

## コーナーパネル




R型

## コーナークリアパネル



R型

## 換気パネル



# 扉部

## 扉

有効開口寸法 | W790×H1800  
必要最低寸法 | L1275



ケースハンドル式  
片開きドア **鍵付**

有効開口寸法 | W1400×H1750  
必要最低寸法 | L2210



ジャバラ扉 **鍵付**  
吊り下げ式 (レールなし)

有効開口寸法 | W750×H1810  
必要最低寸法 | L1275



ドアノブ式  
片開きドア **鍵付**

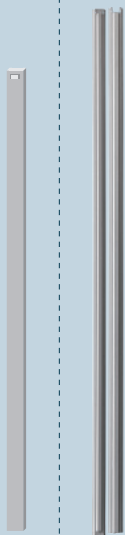
有効開口寸法 | W1600×H1810  
必要最低寸法 | L2210



引違い扉 **鍵付**

# その他

## 防塵カバー



3m用 4m用

## ランナー



## 防塵カバー押さえ金具



3m用 4m用

## パネル固定ピン



## 単管止金具




## 出隅用止め金具



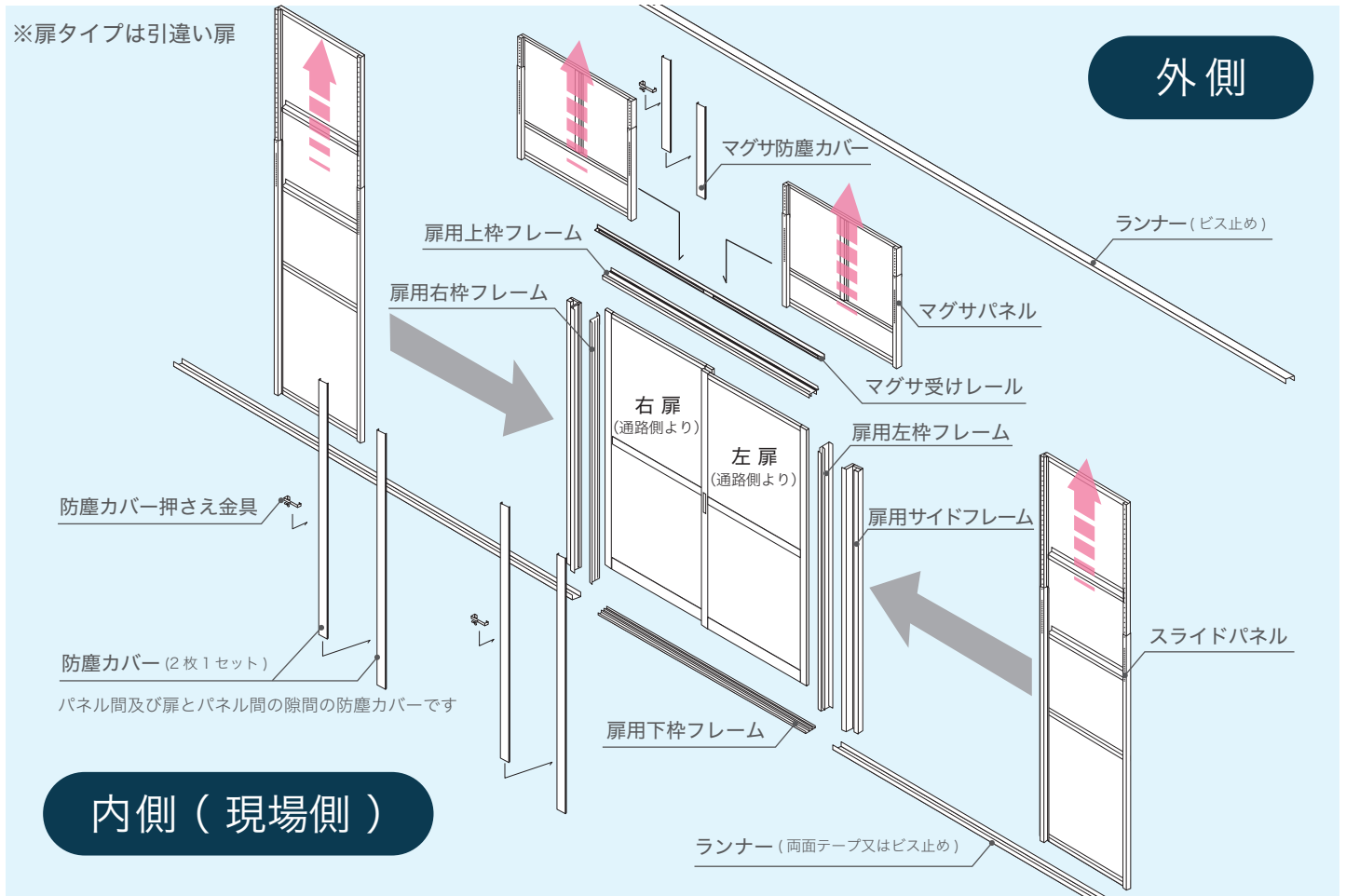
## マグサパネル

(専用防塵カバーとセットになります。)



SS型~LL型  
各種サイズあり

# 全体図



## 仕様

パネル部		※板厚 0.5 mm		
品名	規格	寸法 (mm)	重量 (kg)	備考
スライドパネル	700	W700×T40×H1850～3300	14.0	▼材質
	350	W350×T40×H1850～3300	8.5	ガルバリウム製
	175	W175×T40×H1850～3300	5.5	
スライドパネル 4m	600	W600×T40×H2400～4000	15.7	▼側面寸法
	300	W300×T40×H2400～4000	8.5	外側 40mm
	150	W150×T40×H2400～4000	5.5	内側 37mm
スライドパネルクリアパネル	700	W700×T40×H1850～3300	14.0	アクリル製
コーナーパネル	R型	W390×D170×H1850～3300	12.3	R値   258.3mm
コーナークリアパネル	R型	W390×D170×H1850～3300	11.0	R値   258.3mm
換気パネル		W700×T40×H1820～3440	14.0	
調整パネル		W250×T40×H1850～3300	6.0	
調整パネル 4m		W250×T40×H2070～4000	7.4	

その他				
品名	規格	寸法 (mm)	重量 (kg)	備考
ランナー		W45×T25×L1800	1.2	
パネル固定ピン				
防塵カバー		W64×T13×H1850～3300	1.7	
防塵カバー 4m		W85×T28×H2070～4000	5.0	
クリアパネル上部防塵カバー	300	W55×T13×H300		
	600	W55×T13×H600		
防塵カバー押さえ金具			0.1	
出隅用止め金具			0.1	
単管止め金具			0.1	

扉部				
品名	規格	寸法 (mm)	重量 (kg)	備考
引違い扉	扉 (左・右)	1800 W863×T30×H1810	6.8/6.8	
	枠 (上・下)	1800 L1681	1.2/1.9	▼有効開口寸法
	枠 (左・右)	共通 L1868	0.9/0.9	W1600×H1810
	サイドフレーム	共通 L1856	2.8	
	マグサ受けレール	1800 L1850	0.9	
	扉 (左・右)	1400 W633×T30×H1810		▼有効開口寸法
	枠 (上・下)	1400 L1221		W1200×H1810
片開きドア	ドア	W806×H1879	10.2	▼有効開口寸法
	サイドフレーム	L1881	2.3	白   W790×H1800
	マグサ受けレール	L764	0.6	シルバー   W750×H1810
ジャバラ扉	扉	L1580×H1880		
	枠 (上)	L1640		▼有効開口寸法
	枠 (左・右)	L1889		W1400×H1750
マグサパネル	SS型	W925×T40×H180～260	2.2	階高 2075～2200 対応
	S型	W925×T40×H285～489	4.5	階高 2200～2345 対応
	M型	W925×T40×H430～779	6.0	階高 2345～2635 対応
	L型	W925×T40×H720～1144	8.0	階高 2635～3200 対応
	LL型	W925×T40×H1285～2144	14.0	階高 3200～4000 対応
マグサ用防塵カバー	SS型	W64×T13×H180～260	0.1	
	S型	W64×T13×H285～489	0.3	
	M型	W64×T13×H430～779	0.4	
	L型	W64×T13×H720～1144	0.7	
	LL型	W64×T13×H1285～2144	1.0	

※引違い扉 (1400タイプ) は、W700の専用マグサパネルを使用します。(マグサ受けレール不要)



株式会社 大同機械

本社 〒136-0071 東京都江東区亀戸 2-25-14 京阪亀戸ビル 2 階  
商品に関するお問い合わせ TEL. 03-5609-7133 FAX. 03-5609-7139

●このカタログの記載内容は 2024 年 4 月現在のものです。製品の仕様は改良のため、予告なく変更することがあります。

取り扱い製品はホームページからご覧いただけます  
<https://www.daidoc.co.jp>

