




商品の詳細は
こちらへ

積載荷重 1t

アルミ合金製で大幅な軽量化を実現




φ48.6のパイプが差し込める
コーナーソケット



(※推奨積み重ね段数：5段)

キャスター



四隅

自在キャスター

ペダルを踏むと車輪の回転をロックします。

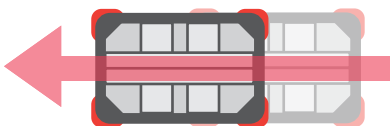
中央

方向規制キャスター

ペダルを踏むと[固定]と[自在]を切り替えられます。

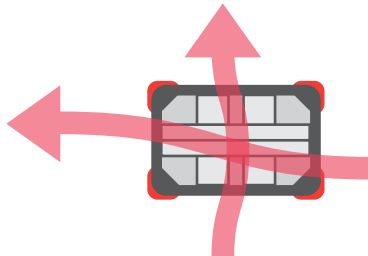
方向規制あり [固定]

直進方向への規制をすることで、蛇行することなく安定した状態で走行ができます。



方向規制なし [自在]

規制を解除すると自在キャスターとして使用でき、横移動が可能になります。



仕様

寸法 (mm)	W	775
	L	1230
	H	250
ソケット内径 (mm)		φ 50
キャスター仕様	四隅	自在/ウレタン ストッパー付
	中央	方向規制/ウレタン
キャスター径 (mm)		φ150
積載荷重(kg)		1000
自重(kg)		29

オプション

メッシュフェンス

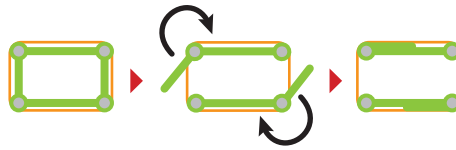
小さい資材から大きい資材まで効率よく運搬！

メッシュフェンスを楽輪車にとりつけることでカゴ台車として使用できるようになります。

- 妻側扉開閉式
- スチール製メッキ仕上げで錆びにくい
- 差し込むだけの簡単取り付け
- メッシュ状で中身が確認可能

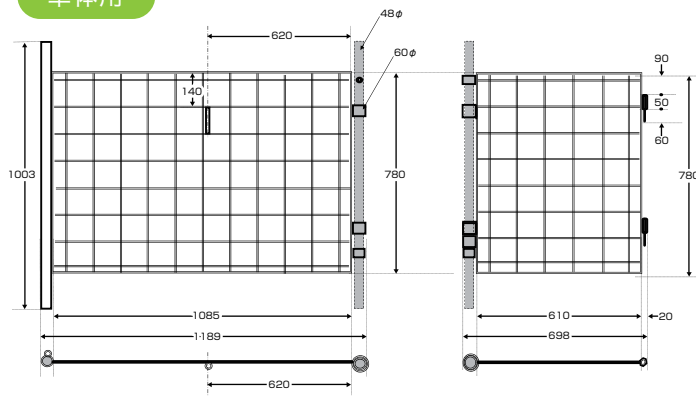


メッシュフェンス (単体用) × 2 使用

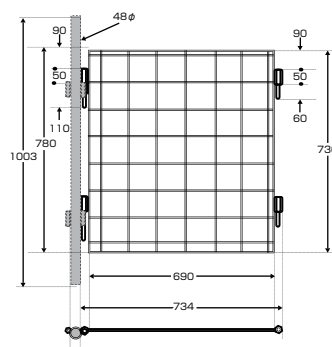


妻側開閉イメージ

単体用



連結用



仕様

品名	単体用
自重(kg)	14kg
品名	連結用
自重(kg)	7kg


連結金具



連結ロッド



2台連結プレート



4台連結プレート



使用イメージ

- 連結することで広い床面積を確保でき、資材等の直置き防止に役立ちます
- 荷物の大きさに合わせて自由自在に縦、横の連結が可能
- 工具を使用せず、簡単に取付・取外し可能

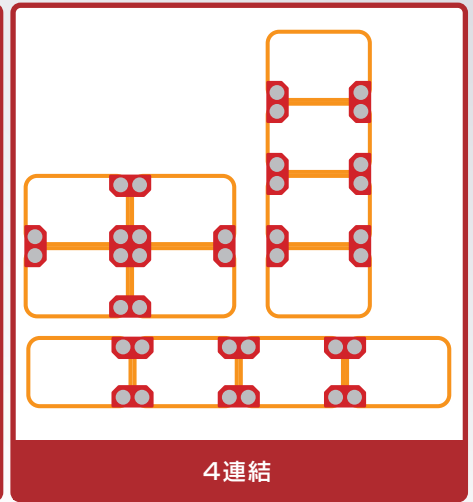
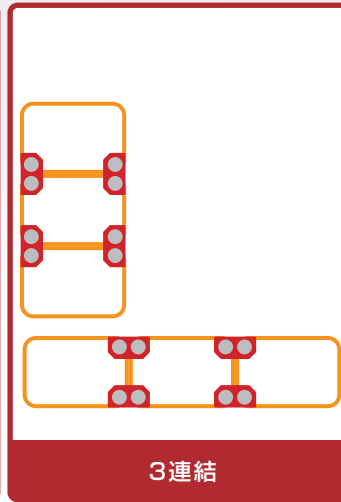
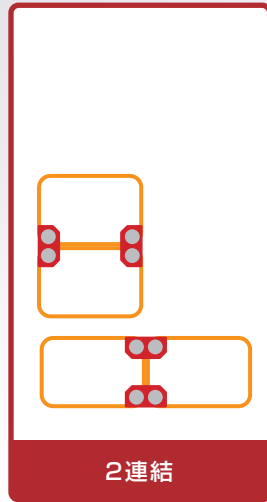
仕様

品名	連結ロッド	2台連結プレート	4台連結プレート
自重(kg)	0.6kg	1.0kg	1.1kg

使用例

使用オプション


-  メッシュフェンス(単体用)
-  メッシュフェンス(連結用)
-  2台連結プレート
-  4台連結プレート
-  連結ロッド



連結ロッドは単管パイプ(φ48.6)で代用可能です。

※ピン付き単管パイプは使用できません。

楽輪車 800



積載イメージ


仕様

寸法 (mm)	W	775
	L	775
	H	250
ソケット内径 (mm)		φ 50
キャスター仕様		自在/ウレタン ストッパー付
キャスター径 (mm)		φ150
積載荷重 (kg)		800
自重 (kg)		20.5

オプション: 連結金具対応



ハンドブレーキ付楽輪車



ピタッ!

仕様

寸法 (mm)	W	775
	L	1310
	H	1300
ソケット内径 (mm)		φ 50
キャスター仕様	四隅	自在/ウレタン ストッパー付
	中央	方向規制/ウレタン
キャスター径 (mm)		φ150
積載荷重 (kg)		800
自重 (kg)		35

手を離して車輪をロック!
楽輪車の逸走を防止します。



使用上のご注意

【共通】

●最大積載質量(等分布)内でご使用ください。積載時はバランスよくソケットよりも内側を目安に配置してください。(図1)(端部に積載しないでください)また、積荷は重り物から順に積載し、重心が台車の中央になるよう積載してください。●本品中央部方向規制キャスターのものは、方向規制作動時、側面ラベル表示の進行方向を必ず守ってください。方向規制作動時、方向規制と直交する方向へ無理やり台車を押さないでください。●荷物を積載して傾斜地での使用はやめてください。●傾斜地ではキャスターブレーキをかけても停車禁止です。長期停車時には、キャスターブレーキの他にストッパー(輪止め等)を併用してください。●段差のある場所での走行はゆっくり慎重に走行してください。キャスター部に衝撃がかかると、破損、積載物の滑落及び、転倒する恐れがあります。走行経路に段差がある場合はあらかじめスロープ等を必ず設置してください。●走行及び方向転換時、キャスター部に足を踏まないよう注意してください。●積載時は必要に応じロープ、ベルト等により捕縛してください。●使用前点検を行い、車輪の磨耗、破損及びブレーキの作動を確認してください。●台車を投げたり落したりして乱暴に扱わないでください。台車が確実に停車するまで手を離さないでください。●積荷高さに注意してください。高く積み上げるとバランスが悪くなり転倒する恐れがあります。●台車の上に乗らないでください。●牽引しないでください。●手摺パイプは4本同じ長さを立て、積込時より1.0m以下の物を使用してください。

【ブレーキ付楽輪車】

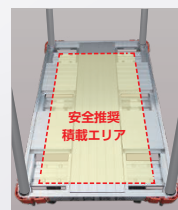
●ブレーキを握る際、指挟みにご注意ください。●荷を載せた状態で急なブレーキをかけると、荷崩の原因となります。●必ず2人以上で運搬してください。

【連結金具】

●連結状態での移動は連結金具が外れる可能性があるのをご注意ください。●フォークリフト、ユニック、ホイストなどを使用している移動はお止めください。●連結ロッドのストッパーピンは連結プレートからの外れを防ぐための機能です。台車への取付をロックする機能はありません。

【メッシュフェンス】

●扉の開閉ロックをする際に、上下のスライドで指を挟まないように気をつけてください。



(図1)

株式会社 大同機械

本社 〒136-0071 東京都江東区亀戸 2-25-14 京阪亀戸ビル 2 階
商品に関するお問い合わせ TEL. 03-5609-7133 FAX. 03-5609-7139

取り扱い製品はホームページからもご覧いただけます▶
<https://www.daidoc.co.jp>

